






Dimanche	Lundi	Mardi	Mercredi	Jeudi	Vendredi	Samedi
				1	2	3
<p>Le deuxième module de recherche va bientôt commencer ! Idée maîtresse: La lumière peut être réfléctée et manipulée pour créer des images et des ombres. Pistes de recherche:</p> <ul style="list-style-type: none"> Les sources de lumière et de lumière réfléctée <ul style="list-style-type: none"> Comment les ombres sont créées Comment les différents matériaux reflètent la lumière différemment 						
4	5	6	7	8	9	10
	<p>تحضير وصفة طعام مع أولادكم وتصويرها لمشاركتها مع أصدقائهم في الصف بهدف تعزيز مفاهيم الوحدة التعليمية "الحواس الخمس".</p>				<p>Dessiner des objets dont le nom commence par le son de la lettre /t/.</p>	
11	12	13	14	15	16	17
	<p>Pour appuyer le concept "environnement": prendre une photo de votre enfant en faisant une activité dans son environnement quotidien (mall, supermarché, quartier, maison,...)</p>				<p>Découper des magazines des images d'objets dont le nom commence par le son de la lettre /f/.</p>	
18	19	20	21	22	23	24
					<p>Encourager votre enfant à écrire son prénom.</p>	
25	26	27	28	29	30	
	<p>Coller des images pour montrer la valeur des chiffres 6, 7 et 8.</p>		<p>Encourager votre enfant à apporter des sources de lumière en classe.</p>		<p>Encourager votre enfant à fabriquer son livret de la lettre " M ".</p>	